

CONSERVATIVE

■ tentang fund manager

PT Sun Life Financial Indonesia (SLFI), berdiri di Indonesia sejak tahun 1995. Sun Life Financial Inc. yang berpusat di Toronto, Canada merupakan perusahaan induk SLFI dan telah mencatatkan sahamnya di Bursa Saham New York (NYSE), Toronto (TSX) dan Filipina (PSE) dengan kode SLF. Pada akhir Juni 2009, total aset SLFI tercatat sebesar 3.22 triliun rupiah (unaudited), Total dana kelolaan Unit Link pada 30 September 2009 mencapai 1,72 triliun rupiah. SLFI bekerja sama dengan pengelola dana terpercaya termasuk PT Schroder Investment Management Indonesia (SIMI) dalam melakukan pengelolaan produk Unit Link (rupiah). SIMI mengelola dana sebesar 34 triliun rupiah pada 30 September 2009 untuk seluruh klien-kliennya di Indonesia, termasuk dana pensiun, perusahaan asuransi & yayasan sosial.

■ kinerja dan komposisi portofolio

kinerja 2 tahun terakhir (IDR)

Dana	: 19.04%
Acuan	: 14.49%
Bulan terbaik	: Dec-08
	12.68%
Bulan terburuk	: Oct-08
	-11.89%
Catatan	: n.a

komposisi aset

Pasar Uang	12.70%
Obligasi	72.58%
Saham	14.73%

penempatan teratas

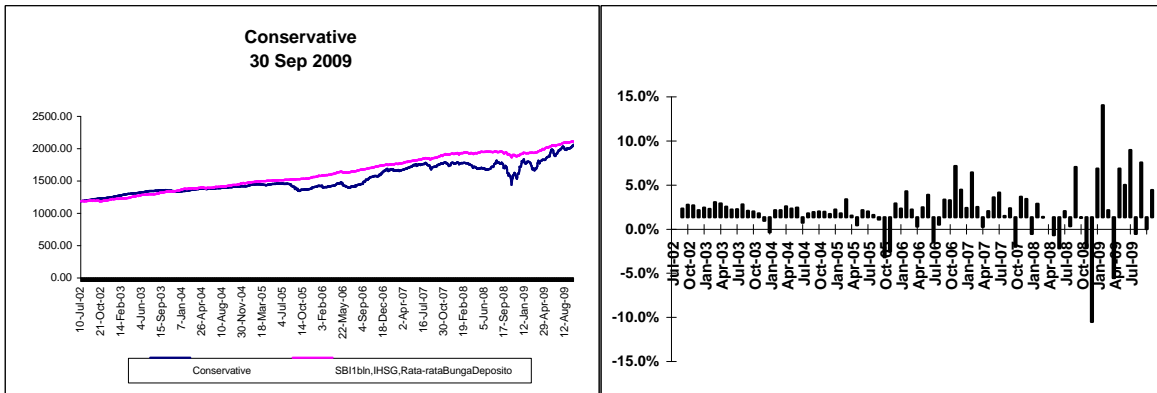
Obligasi Pemerintah	71.86%
Saham - United Tractor	4.67%
Saham - Bank Mandiri	4.52%
Saham - Telkom	4.16%
Saham - Astra International	4.16%

■ tujuan investasi

Tujuan investasi Conservative adalah untuk memaksimalkan pendapatan melalui pertumbuhan pendapatan.

■ alokasi aset

Saham ≤ 20%
Pendapatan Tetap ≥ 80%



kinerja IDR per 30 Sep 2009

	1 Bulan	3 Bulan	6 Bulan	1 Tahun	YTD	Sejak Mulai
Conservative	3.07%	7.95%	18.11%	22.87%	16.92%	87.51%
SBI 1 bln, IHSG, Rata-rata Bunga Deposito	0.93%	3.29%	8.49%	10.01%	11.21%	92.79%

Pada bulan September kinerja produk ini berhasil melampaui kinerja acuannya, demikian pula kinerja 3 bulanan, 6 bulanan, tahunan dan sejak awal tahunnya. Namun kinerja sejak awal produk ini diluncurkan masih sedikit dibawah kinerja acuannya. Menguatnya harga obligasi-obligasi pemerintah pada bulan September membuat produk ini berhasil menunjukkan kinerja yang baik.

■ informasi lain-lain

Tanggal Peluncuran	: 10-Jul-02	Biaya Manajemen Tahunan	: 1.55%*
Mata Uang	: IDR	Biaya Awal	: 5%*
Periode Valuasi	: Harian	Max. Biaya Penebusan	: IDR 50,000*
Jumlah Dana (Mil)	: IDR 17.33	Harga (NAB)	: IDR 1,875.07

* Lihat polis

Laporan ini dipersiapkan oleh PT Sun Life Financial Indonesia (World Trade Centre Lt. 8, Jl. Jend. Sudirman Kav. 29-31, Jakarta 12920, Indonesia) hanya untuk keperluan informasi. Tidak seharusnya dipergunakan sebagai penawaran penjualan, atau permohonan pembelian. Penanganan yang sesuai dilakukan untuk mencegah informasi yang tidak benar atau menyesatkan dalam laporan ini, dan gambaran ini dibuat seakurat dan selengkap mungkin, tidak ada kepercayaan untuk ditempatkan dan tidak ada kewajiban yang diakui atas segala kerugian yang mungkin timbul dari kepercayaan tersebut. Kinerja sebelumnya bukan merupakan panduan kinerja masa depan, kemungkinan harga unit akan turun atau naik dan tidak dapat dijamin.

MODERATE

■ tentang fund manager

PT Sun Life Financial Indonesia (SLFI), berdiri di Indonesia sejak tahun 1995. Sun Life Financial Inc. yang berpusat di Toronto, Canada merupakan perusahaan induk SLFI dan telah mencatatkan sahamnya di Bursa Saham New York (NYSE), Toronto (TSX) dan Filipina (PSE) dengan kode SLF. Pada akhir Juni 2009, total aset SLFI tercatat sebesar 3.22 triliun rupiah (unaudited), Total dana kelolaan Unit Link pada 30 September 2009 mencapai 1,72 triliun rupiah. SLFI bekerja sama dengan pengelola dana terpercaya termasuk PT Schroder Investment Management Indonesia (SIMI) dalam melakukan pengelolaan produk Unit Link (rupiah). SIMI mengelola dana sebesar 34 triliun rupiah pada 30 September 2009 untuk seluruh klien-kliennya di Indonesia, termasuk dana pensiun, perusahaan asuransi & yayasan sosial.

■ kinerja dan komposisi portofolio

kinerja 2 tahun terakhir (IDR)

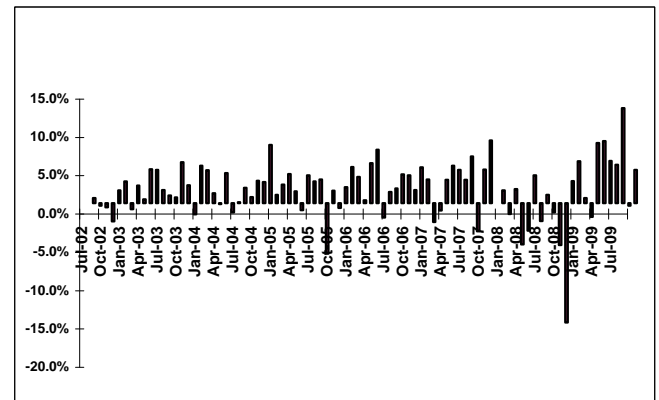
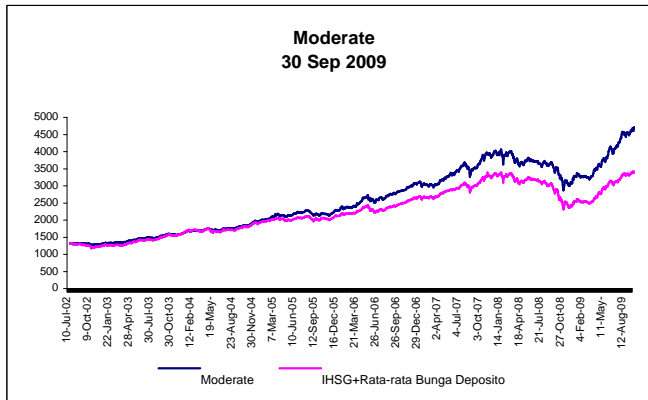
Dana	:	32.31%
Acuan	:	-2.95%
Bulan terbaik	:	Jul-09
		12.39%
Bulan terburuk	:	Oct-08
		-15.58%
Catatan	:	n.a

komposisi aset

Saham	52.18%
Obligasi	27.34%
Pasar Uang	20.48%

penempatan Teratas

Obligasi Pemerintah	24.82%
Saham - United Tractor	6.83%
Saham - Bank Mandiri	6.61%
Saham - Telkom	6.09%
Saham - Astra International	6.09%



kinerja IDR per 30 Sep 2009

	1 Bulan	3 Bulan	6 Bulan	1 Tahun	YTD	Sejak Mulai
Moderate	4.33%	16.89%	40.07%	37.99%	49.37%	340.12%
IHSI+Rata-rata Bunga Deposito	2.93%	11.32%	33.78%	21.86%	40.01%	210.06%

Selama bulan September produk berbasis saham dan obligasi ini berhasil menunjukkan kinerja yang positif dan lebih baik dibandingkan dengan kinerja acuannya, yaitu rata-rata tertimbang antara IHSI dan deposito berjangka. Demikian pula dalam periode 3 bulanan, 6 bulanan, tahunan, sejak awal tahun hingga sejak mulai diluncurkannya, kinerja produk ini tampak berhasil melampaui kinerja acuannya pada kurun waktu yang sama.

■ informasi lain-lain

Tanggal Peluncuran	:	10-Jul-02	Biaya Manajemen Tahunan	:	1.75%*
Mata Uang	:	IDR	Biaya Awal	:	5%*
Periode Valuasi	:	Harian	Max. Biaya Penebusan	:	IDR 50,000*
Jumlah Dana (Mil)	:	IDR 86.47	Harga (NAB)	:	IDR 4,401.22

* Lihat polis

Laporan ini dipersiapkan oleh PT Sun Life Financial Indonesia (World Trade Centre Lt. 8, Jl. Jend. Sudirman Kav. 29-31, Jakarta 12920, Indonesia) hanya untuk keperluan informasi. Tidak seharusnya dipergunakan sebagai penawaran penjualan, atau permohonan pembelian. Penanganan yang sesuai dilakukan untuk mencegah informasi yang tidak benar atau menyesatkan dalam laporan ini, dan gambaran ini dibuat seakurat dan selengkap mungkin, tidak ada kepercayaan untuk ditempatkan dan tidak ada kewajiban yang diakui atas segala kerugian yang mungkin timbul dari kepercayaan tersebut. Kinerja sebelumnya bukan merupakan panduan kinerja masa depan, kemungkinan harga unit akan turun atau naik dan tidak dapat dijamin.

AGGRESSIVE

■ tentang fund manager

PT Sun Life Financial Indonesia (SLFI), berdiri di Indonesia sejak tahun 1995. Sun Life Financial Inc. yang berpusat di Toronto, Canada merupakan perusahaan induk SLFI dan telah mencatatkan sahamnya di Bursa Saham New York (NYSE), Toronto (TSX) dan Filipina (PSE) dengan kode SLF. Pada akhir Juni 2009, total aset SLFI tercatat sebesar 3.22 triliun rupiah (unaudited), Total dana kelolaan Unit Link pada 30 September 2009 mencapai 1,72 triliun rupiah. SLFI bekerja sama dengan pengelola dana terpercaya termasuk PT Schroder Investment Management Indonesia (SIMI) dalam melakukan pengelolaan produk Unit Link (rupiah). SIMI mengelola dana sebesar 34 triliun rupiah pada 30 September 2009 untuk seluruh klien-kliennya di Indonesia, termasuk dana pensiun, perusahaan asuransi & yayasan sosial.

■ tujuan investasi

Untuk menyediakan keuntungan modal jangka panjang dengan mengkapitalisasi pertumbuhan pasar uang dan yield obligasi serta pertumbuhan pasar saham Indonesia

■ alokasi aset

Saham ≥ 80%

Pendapatan Tetap ≤ 20%

■ kinerja dan komposisi portofolio

kinerja 2 tahun terakhir (IDR)

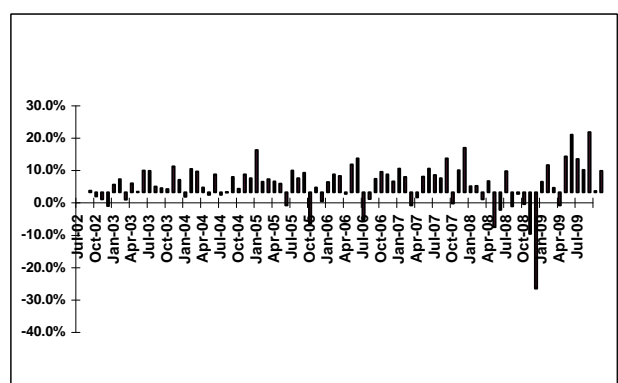
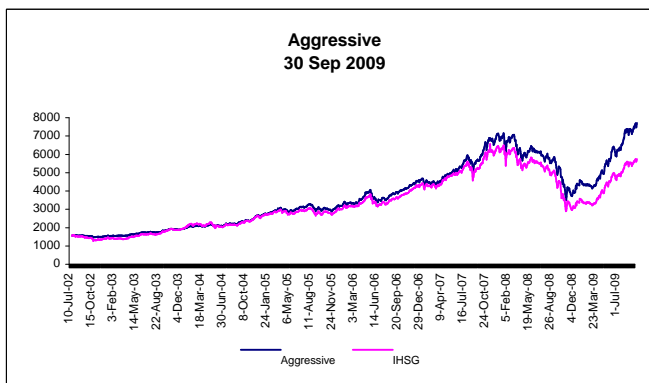
Dana	:	32.98%
Acuan	:	6.71%
Bulan terbaik	:	Jul-09
		18.59%
Bulan terburuk	:	Oct-08
		-29.71%
Catatan	:	n.a

komposisi aset

Saham	90.06%
Pasar Uang	9.94%

penempatan Teratas

Saham - Telkom	8.77%
Saham - United Tractor	8.44%
Saham - Astra International	8.21%
Saham - PGAS	6.77%
Saham - Bank Mandiri	6.77%



kinerja IDR per 30 Sep 2009

	1 Bulan	3 Bulan	6 Bulan	1 Tahun	YTD	Sejak Mulai
Aggressive	6.71%	27.13%	76.83%	55.33%	91.13%	615.26%
IHSG	5.38%	21.75%	72.07%	34.66%	84.48%	416.91%

Produk ini selama bulan September mampu memberikan imbal hasil yang positif dan lebih baik dibandingkan imbal hasil yang diberikan oleh acuannya yaitu Harga Saham Gabungan di Bursa Efek Indonesia pada periode waktu yang sama. Sementara imbal hasil yang diberikan oleh produk ini pada periode waktu 3 bulan, 6 bulan, tahunan, sejak awal tahun dan sejak awal diluncurkan juga menunjukkan kinerja diatas kinerja acuannya. Penguatan IHSG disertai pemilihan saham yang tepat dapat mendukung produk ini untuk terus mampu memberi imbal hasil yang lebih baik.

■ informasi lain-lain

Tanggal Peluncuran	:	10-Jul-02	Biaya Manajemen Tahunan	:	1.75%*
Mata Uang	:	IDR	Biaya Awal	:	5%*
Periode Valuasi	:	Harian	Max. Biaya Penebusan	:	IDR 50,000*
Jumlah Dana (Mil)	:	IDR 1.212	Harga (NAB)	:	IDR 7,152.61

* Lihat polis

Laporan ini dipersiapkan oleh PT Sun Life Financial Indonesia (World Trade Centre Lt. 8, Jl. Jend. Sudirman Kav. 29-31, Jakarta 12920, Indonesia) hanya untuk keperluan informasi. Tidak seharusnya dipergunakan sebagai penawaran penjualan, atau permohonan pembelian. Penanganan yang sesuai dilakukan untuk mencegah informasi yang tidak benar atau menyesatkan dalam laporan ini, dan gambaran ini dibuat seakurat dan selengkap mungkin, tidak ada kepercayaan untuk ditempatkan dan tidak ada kewajiban yang diakui atas segala kerugian yang mungkin timbul dari kepercayaan tersebut. Kinerja sebelumnya bukan merupakan panduan kinerja masa depan, kemungkinan harga unit akan turun atau naik dan tidak dapat dijamin.

USD MANAGED FUND

tentang fund manager

Tim investasi PT Sun Life Financial Indonesia didukung penuh oleh Sun Life Assurance Company of Canada. Per 31 Desember 2008, kelompok usaha Sun Life Financial memiliki Asset Under Management sebesar CDN\$381 milyar. Saham Sun Life Financial Inc. diperdagangkan di bursa saham Toronto (TSX), New York (NYSE) dan Philippine (PSE) dengan simbol SLF

tujuan investasi

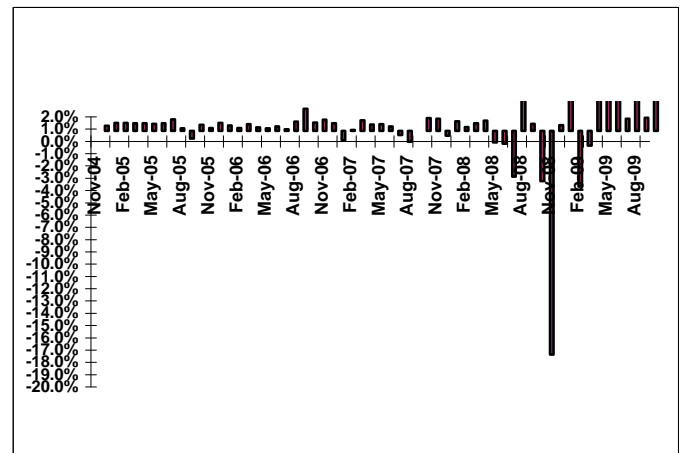
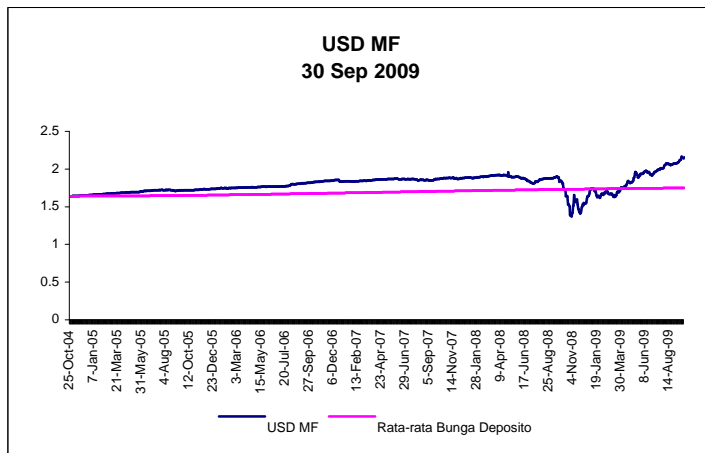
Bertujuan untuk memberikan hasil yang maksimum yang terdiri dari pendapatan sekarang dan pertumbuhan modal melalui investasi US dollar terutama dalam instrumen pendapatan tetap.

komposisi aset

Obligasi Pemerintah	76.37%
Pasar Uang	23.63%

alokasi aset

Reksadana USD	:	0 - 40%
Obligasi USD	:	0 - 95%
Pasar Uang	:	5 - 100%



kinerja USD per 30 Sep 2009

	1 Bulan	3 Bulan	6 Bulan	1 Tahun	YTD	Sejak Mulai
USD Managed Fund	4.25%	10.97%	25.69%	20.89%	25.59%	34.37%
Rata2 bunga deposito	0.12%	0.39%	0.82%	1.92%	1.37%	11.07%

Pada bulan September kinerja produk ini mampu mengalahkan kinerja acuannya demikian pula dengan kinerja pada periode-periode 3 bulanan, 6 bulanan, tahunan, sejak awal tahun dan sejak diterbitkannya produk ini. Investor yang memiliki produk ini sejak peluncurannya dapat menikmati keuntungan 23 persen lebih tinggi dibandingkan dengan keuntungan yang diberikan oleh rata-rata bunga deposito dalam mata uang Dolar Amerika Serikat

informasi lain-lain

Tanggal Peluncuran	:	25-Oct-04	Periode Valuasi	:	Harian
Jumlah Dana (Juta)	:	USD 1.86	Biaya Manajemen Tahunan	:	1.5%*
Mata Uang	:	USD	Biaya Kustodi	:	25 bps*
Harga (NAV)	:	USD 2.02			

* Lihat polis

Laporan ini dipersiapkan oleh PT Sun Life Financial Indonesia (World Trade Centre Lt. 8, Jl. Jend. Sudirman Kav. 29-31, Jakarta 12920, Indonesia) hanya untuk keperluan informasi. Tidak seharusnya dipergunakan sebagai penawaran penjualan, atau permohonan pembelian. Penanganan yang sesuai dilakukan untuk mencegah informasi yang tidak benar atau menyesatkan dalam laporan ini, dan gambaran ini dibuat seakurat dan selengkap mungkin, tidak ada kepercayaan untuk ditempatkan dan tidak ada kewajiban yang diakui atas segala kerugian yang mungkin timbul dari kepercayaan tersebut. Kinerja sebelumnya bukan merupakan panduan kinerja masa depan, kemungkinan harga unit akan turun atau naik dan tidak dapat dijamin.

XTRA DYNAMIC

■ tentang fund manager

PT Sun Life Financial Indonesia (SLFI), berdiri di Indonesia sejak tahun 1995. Sun Life Financial Inc. yang berpusat di Toronto, Canada merupakan perusahaan induk SLFI dan telah mencatatkan sahamnya di Bursa Saham New York (NYSE), Toronto (TSX) dan Filipina (PSE) dengan kode SLF. Pada akhir Juni 2009, total aset SLFI tercatat sebesar 3.22 triliun rupiah (unaudited), Total dana kelolaan Unit Link pada 30 September 2009 mencapai 1.72 triliun rupiah. SLFI bekerja sama dengan pengelola dana terpercaya termasuk PT Fortis Investment (FI) dalam melakukan pengelolaan produk Unit Link (rupiah). FI mengelola dana sebesar 19.9 triliun rupiah pada akhir Agustus 2009. FI merupakan anak perusahaan dari Fortis Investment Management SA/NV yang memfokuskan diri pada bisnis asuransi, manajemen investasi dan perbankan.

■ kinerja dan komposisi portofolio

kinerja 2 tahun terakhir (IDR)

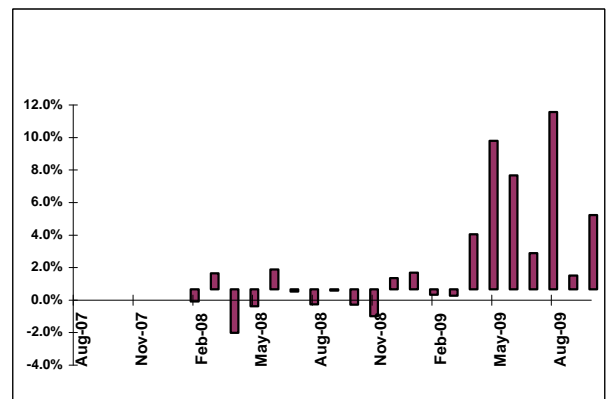
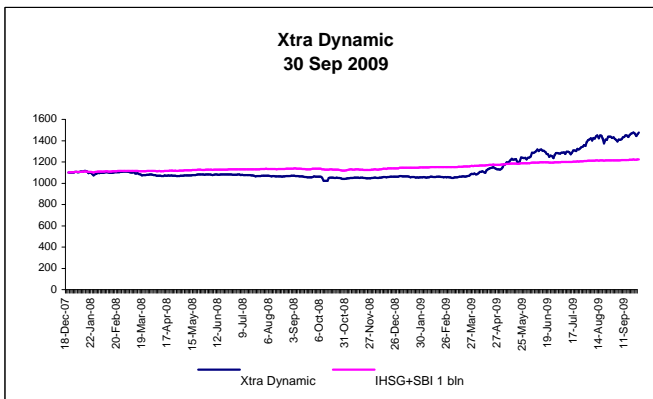
Dana	:	n.a
Acuan	:	n.a
Bulan terbaik	:	n.a
	:	n.a
Bulan terburuk	:	n.a
	:	n.a
Catatan	:	n.a

komposisi aset

Saham	72.61%
Obligasi Pemerintah	4.92%
Pasar Uang	22.47%

penempatan Teratas

Saham - Telkom	5.75%
Saham - PGAS	5.33%
ZC0004	4.92%
Saham - Bumi Resources	4.66%
Saham - United Tractor	4.62%



kinerja IDR per 30 Sep 2009

	1 Bulan	3 Bulan	6 Bulan	1 Tahun	YTD	Sejak Mulai
Xtra Dynamic	4.56%	16.92%	39.55%	43.10%	43.20%	37.35%
IHSB + SBI 1 bln	0.68%	2.31%	5.63%	8.47%	7.98%	12.12%

Seperi pada bulan Agustus yang lalu, pada bulan September produk ini mampu memberikan imbal hasil yang lebih baik dibandingkan dengan acuannya. Sejak peluncurannya nampak kinerja produk ini jauh lebih baik dari kinerja acuannya, dengan selisih sebesar 25%.

■ informasi lain-lain

Tanggal Peluncuran	:	18-Dec-07	Biaya Manajemen Tahunan	:	2.25%*
Mata Uang	:	IDR	Biaya Awal	:	5%*
Periode Valuasi	:	Harian	Max. Biaya Penebusan	:	IDR 50,000*
Jumlah Dana (Mil)	:	IDR 15.68	Harga (NAB)	:	IDR 1,373.50

* Lihat polis

Laporan ini dipersiapkan oleh PT Sun Life Financial Indonesia (World Trade Centre Lt. 8, Jl. Jend. Sudirman Kav. 29-31, Jakarta 12920, Indonesia) hanya untuk keperluan informasi. Tidak seharusnya dipergunakan sebagai penawaran penjualan, atau permohonan pembelian. Penanganan yang sesuai dilakukan untuk mencegah informasi yang tidak benar atau menyesatkan dalam laporan ini, dan gambaran ini dibuat seakurat dan selengkap mungkin, tidak ada kepercayaan untuk ditempatkan dan tidak ada kewajiban yang diakui atas segala kerugian yang mungkin timbul dari kepercayaan tersebut. Kinerja sebelumnya bukan merupakan panduan kinerja masa depan, kemungkinan harga unit akan turun atau naik dan tidak dapat dijamin.

XTRA AGGRESSIVE

■ tentang fund manager

PT Sun Life Financial Indonesia (SLFI), berdiri di Indonesia sejak tahun 1995. Sun Life Financial Inc. yang berpusat di Toronto, Canada merupakan perusahaan induk SLFI dan telah mencatatkan sahamnya di Bursa Saham New York (NYSE), Toronto (TSX) dan Filipina (PSE) dengan kode SLF. Pada akhir Juni 2009, total aset SLFI tercatat sebesar 3.22 triliun rupiah (unaudited), Total dana kelolaan Unit Link pada 30 September 2009 mencapai 1.72 triliun rupiah. SLFI bekerja sama dengan pengelola dana terpercaya termasuk PT Fortis Investment (FI) dalam melakukan pengelolaan produk Unit Link (rupiah). FI mengelola dana sebesar 19.9 triliun rupiah pada akhir Agustus 2009. FI merupakan anak perusahaan dari Fortis Investment Management SA/NV yang memfokuskan diri pada bisnis asuransi, manajemen investasi dan perbankan.

■ tujuan investasi

Untuk menyediakan keuntungan modal jangka panjang dengan mengkapitalisasi pertumbuhan pasar uang dan yield obligasi serta pertumbuhan pasar saham Indonesia

■ alokasi aset

Saham 80 - 100%

Pasar Uang 0 - 20%

■ kinerja dan komposisi portofolio

kinerja 2 tahun terakhir (IDR)

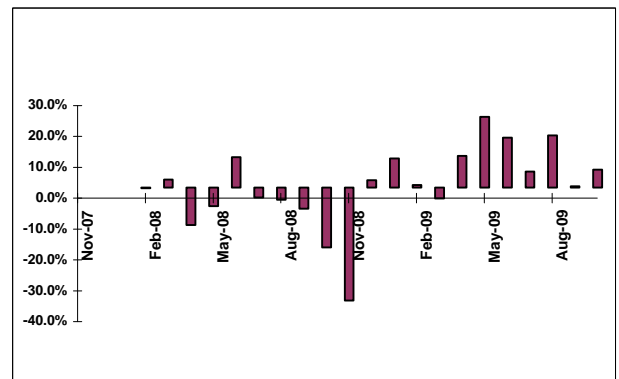
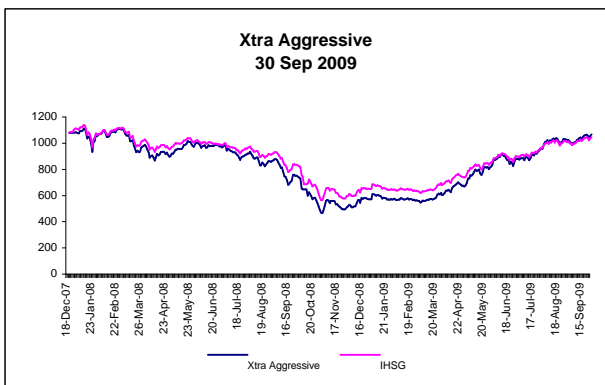
Dana	:	n.a
Acuan	:	n.a
Bulan terbaik	:	n.a
		n.a
Bulan terburuk	:	n.a
		n.a
Catatan	:	n.a

komposisi aset

Saham	92.15%
Pasar Uang	7.85%

penempatan teratas

Saham - Astra International	6.92%
Saham - Telkom	7.06%
Saham - Bank Mandiri	6.11%
Saham - P Gas Negara	5.97%
Saham - Bumi Resources	4.61%



kinerja IDR per 30 Sep 2009

	1 Bulan	3 Bulan	6 Bulan	1 Tahun	YTD	Sejak Mulai
Xtra Aggressive	5.80%	24.30%	86.76%	51.66%	100.57%	-1.33%
IHSI	5.38%	21.75%	72.07%	34.66%	84.48%	-6.75%

Pada bulan Agustus produk ini mampu mengungguli kinerja acuannya. Demikian pula pada periode waktu lainnya tampak produk ini menunjukkan kinerja yang lebih baik dari kinerja acuannya. Mekuatnya IHSI merupakan faktor yang dapat membuat produk ini mampu memberikan hasil yang baik. Selain itu tentunya pemilihan saham yang tepat dari fund manager juga menjadi faktor yang menentukan berhasil tidaknya produk ini menunjukkan kinerja yang lebih baik dari acuannya.

■ informasi lain-lain

Tanggal Peluncuran	:	18-Dec-07	Biaya Manajemen Tahunan	:	1.75%*
Mata Uang	:	IDR	Biaya Awal	:	5%*
Periode Valuasi	:	Harian	Max. Biaya Penebusan	:	IDR 50,000*
Jumlah Dana (Mil)	:	IDR 334.07	Harga (NAB)	:	IDR 986.68

* Lihat polis

Laporan ini dipersiapkan oleh PT Sun Life Financial Indonesia (World Trade Centre Lt. 8, Jl. Jend. Sudirman Kav. 29-31, Jakarta 12920, Indonesia) hanya untuk keperluan informasi. Tidak seharusnya dipergunakan sebagai penawaran penjualan, atau permohonan pembelian. Penanganan yang sesuai dilakukan untuk mencegah informasi yang tidak benar atau menyesatkan dalam laporan ini, dan gambaran ini dibuat seakurat dan selengkap mungkin, tidak ada kepercayaan untuk ditempatkan dan tidak ada kewajiban yang diakui atas segala kerugian yang mungkin timbul dari kepercayaan tersebut. Kinerja sebelumnya bukan merupakan panduan kinerja masa depan, kemungkinan harga unit akan turun atau naik dan tidak dapat dijamin.

OPTIMA PRINCIPAL VALUE

■ tentang fund manager

PT Sun Life Financial Indonesia (SLFI), berdiri di Indonesia sejak tahun 1995. Sun Life Financial Inc. yang berpusat di Toronto, Canada merupakan perusahaan induk SLFI dan telah mencatatkan sahamnya di Bursa Saham New York (NYSE), Toronto (TSX) dan Filipina (PSE) dengan kode SLF. Pada akhir Juni 2009, total aset SLFI tercatat sebesar 3.22 triliun rupiah (unaudited). Total dana kelolaan Unit Link pada 30 September 2009 mencapai 1.72 triliun rupiah. SLFI bekerja sama dengan pengelola dana terpercaya termasuk Bahana TCW Investment Management yang pada tahun 2005 ditunjuk oleh Executive Meeting of East Asia dan Pacific Central Banks (EMEAP), sebuah konsorsium 11 Bank Sentral dan Otoritas Moneter dari 11 negara Asia Pasifik, sebagai satu-satunya Manajer Investasi di Indonesia yang dipercaya untuk mengelola dana investasi mereka dalam Reksadana ABF Indonesia Bond Index Fund, satu-satunya reksa dana indeks

■ kinerja dan komposisi portofolio

kinerja 2 tahun terakhir (IDR)

Dana	:	n.a
Acuan	:	n.a
Bulan terbaik	:	n.a
	:	n.a
Bulan terburuk	:	n.a
	:	n.a
Catatan	:	n.a

komposisi aset

Saham	0%
Obligasi	81.59%
Opsi atas Indeks	7.20%
Kas	11.21%

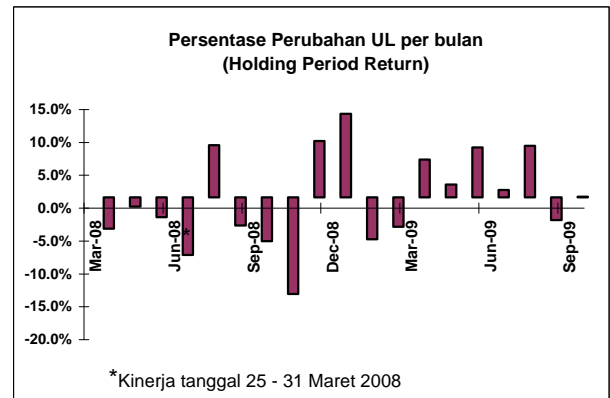
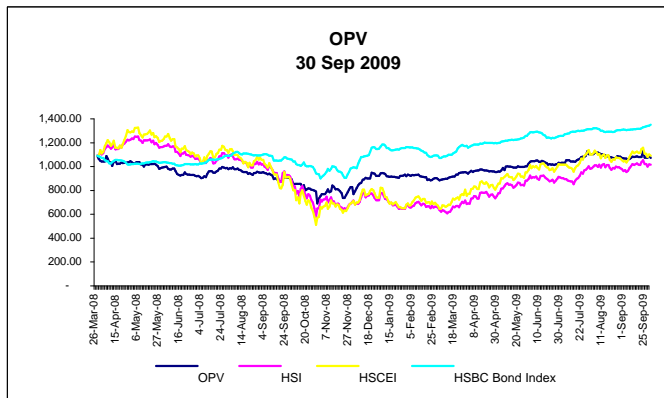
■ tujuan investasi

Tujuan investasi adalah memberikan proteksi dan peluang pertumbuhan modal dari investasi pada efek surat utang negara dan opsi atas indeks saham.

■ alokasi aset

Obligasi : 60% - 100%

Opsi 50% Hang Seng Indeks dan 50% HSCEI : 0% - 40%



kinerja IDR per 30 Sep 2009

	1 Bulan	3 Bulan	6 Bulan	1 Tahun	YTD	Sejak Mulai
Optima Principal Value	0.11%	4.24%	15.16%	22.37%	17.95%	-1.96%
Hang Seng Index	6.24%	14.02%	54.36%	17.20%	47.74%	-7.35%
Hang Seng China Entr. Index	5.14%	8.17%	46.94%	32.42%	54.30%	-0.02%
HSBC Bond Index	6.83%	0.79%	10.15%	8.73%	0.79%	6.75%

Pada bulan September produk ini mampu memberikan imbal hasil yang positif namun sejak diluncurkannya imbal hasil produk ini masih belum positif. Kinerja 3 bulanan, 6 bulanan, satu tahunan maupun sejak awal tahun, dari produk ini mampu menunjukkan angka yang positif. Kecenderungan menurunnya suku bunga dapat menjadi pendukung meningkatnya harga obligasi-obligasi yang merupakan pendukung utama produk ini.

■ informasi lain-lain

Tanggal Peluncuran	:	25-Mar-08	Biaya Manajemen Tahunan	:	2.27%*
Mata Uang	:	IDR	Biaya Awal	:	7.5%*
Periode Valuasi	:	Harian	Max. Biaya Penebusan	:	
Jumlah Dana (Mil)	:	IDR 20.18			
Harga (NAB)	:	IDR 980.36			

* Lihat polis

Tahun	0	1	2	3	4	5
Fee (%x Fund Val.)	20%	20%	15%	10%	5%	0%

Laporan ini dipersiapkan oleh PT Sun Life Financial Indonesia (World Trade Centre Lt. 8, Jl. Jend. Sudirman Kav. 29-31, Jakarta 12920, Indonesia) hanya untuk keperluan informasi. Tidak seharusnya dipergunakan sebagai penawaran penjualan, atau permohonan pembelian. Penanganan yang sesuai dilakukan untuk mencegah informasi yang tidak benar atau menyesatkan dalam laporan ini, dan gambaran ini dibuat seakurat dan selengkap mungkin, tidak ada kepercayaan untuk ditempatkan dan tidak ada kewajiban yang diakui atas segala kerugian yang mungkin timbul dari kepercayaan tersebut. Kinerja sebelumnya bukan merupakan panduan kinerja masa depan, kemungkinan harga unit akan turun atau naik dan tidak dapat dijamin.

XTRA PROGRESSIVE

■ tentang fund manager

PT Sun Life Financial Indonesia (SLFI), berdiri di Indonesia sejak tahun 1995. Sun Life Financial Inc. yang berpusat di Toronto, Canada merupakan perusahaan induk SLFI dan telah mencatatkan sahamnya di Bursa Saham New York (NYSE), Toronto (TSX) dan Filipina (PSE) dengan kode SLF. Pada akhir Juni 2009, total aset SLFI tercatat sebesar 3.22 triliun rupiah (unaudited), Total dana kelolaan Unit Link pada 30 September 2009 mencapai 1.72 triliun rupiah. SLFI bekerja sama dengan pengelola dana terpercaya termasuk PT Fortis Investment (FI) dalam melakukan pengelolaan produk Unit Link (rupiah). FI mengelola dana sebesar 19.9 triliun rupiah pada akhir Agustus 2009. FI merupakan anak perusahaan dari Fortis Investment Management SA/NV yang memfokuskan diri pada bisnis asuransi, manajemen investasi dan perbankan.

■ tujuan investasi

Tujuan investasi adalah memberikan peluang pertumbuhan modal dari investasi pada efek surat utang dan instrumen pasar uang.

■ alokasi aset

Obligasi dan instrumen pasar uang : 100%

■ kinerja dan komposisi portofolio

kinerja 2 tahun terakhir (IDR)

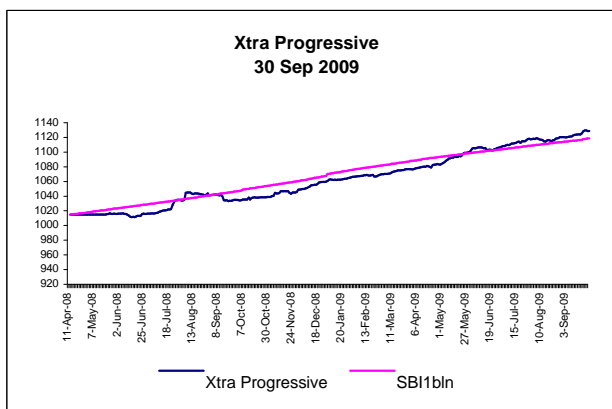
Dana	:	n.a
Acuan	:	n.a
Bulan terbaik	:	n.a
	:	n.a
Bulan terburuk	:	n.a
	:	n.a
Catatan	:	n.a

komposisi aset

Saham	0.00%
Obligasi Pemerintah	68.85%
Obligasi Korporasi	0.00%
Kas/Deposito/SBI	31.15%

penempatan teratas

Obligasi Rekap FR0022	30.21%
Zero Coupon ZC00004	18.69%
Obligasi Rekap FR0012	13.32%
Obligasi Rekap FR0025	6.63%
TD - Bank BRI	2.17%



kinerja IDR per 30 Sep 2009

	1 Bulan	3 Bulan	6 Bulan	1 Tahun	YTD	Sejak Mulai
Xtra Progressive	0.77%	1.89%	4.90%	9.23%	6.61%	11.39%
SBI 1bln	0.43%	1.35%	2.85%	6.88%	4.84%	10.39%

Pada bulan September produk ini mampu mengungguli acuannya. Demikian pula kinerja 3 bulan, 6 bulan, 1 tahun, sejak awal tahun dan sejak diterbitkannya produk ini mampu menunjukkan kinerja yang lebih baik dari acuannya. Meningkatnya harga-harga obligasi merupakan salah satu faktor yang dapat membuat kinerja produk ini semakin baik.

■ informasi lain-lain

Tanggal Peluncuran	:	11-Apr-08	Biaya Manajemen Tahunan	:	1.50%*
Mata Uang	:	IDR	Biaya Awal	:	
Periode Valuasi	:	Harian	Max. Biaya Penebusan	:	
Jumlah Dana (Mil)	:	IDR10.92			
Harga (NAB)	:	IDR 1,113.87			

* Lihat polis

Laporan ini dipersiapkan oleh PT Sun Life Financial Indonesia (World Trade Centre Lt. 8, Jl. Jend. Sudirman Kav. 29-31, Jakarta 12920, Indonesia) hanya untuk keperluan informasi. Tidak seharusnya dipergunakan sebagai penawaran penjualan, atau permohonan pembelian. Penanganan yang sesuai dilakukan untuk mencegah informasi yang tidak benar atau menyesatkan dalam laporan ini, dan gambaran ini dibuat seakurat dan selengkap mungkin, tidak ada kepercayaan untuk ditempatkan dan tidak ada kewajiban yang diakui atas segala kerugian yang mungkin timbul dari kepercayaan tersebut. Kinerja sebelumnya bukan merupakan panduan kinerja masa depan, kemungkinan harga unit akan turun atau naik dan tidak dapat dijamin.

XTRA PRIMA

■ tentang fund manager

PT Sun Life Financial Indonesia (SLFI), berdiri di Indonesia sejak tahun 1995. Sun Life Financial Inc. yang berpusat di Toronto, Canada merupakan perusahaan induk SLFI dan telah mencatatkan sahamnya di Bursa Saham New York (NYSE), Toronto (TSX) dan Filipina (PSE) dengan kode SLF. Pada akhir Juni 2009, total aset SLFI tercatat sebesar 3.22 triliun rupiah (unaudited), Total dana kelolaan Unit Link pada 30 September 2009 mencapai 1.72 triliun rupiah. SLFI bekerja sama dengan pengelola dana terpercaya termasuk PT Fortis Investment (FI) dalam melakukan pengelolaan produk Unit Link (rupiah). FI mengelola dana sebesar 19.9 triliun rupiah pada akhir Agustus 2009. FI merupakan anak perusahaan dari Fortis Investment Management SA/NV yang memfokuskan diri pada bisnis asuransi, manajemen investasi dan perbankan.

■ tujuan investasi

Tujuan investasi adalah memberikan peluang pertumbuhan modal dari investasi pada instrumen pasar uang dan surat utang.

■ alokasi aset

Obligasi dan instrumen pasar uang : 100%

■ kinerja dan komposisi portofolio

kinerja 2 tahun terakhir (IDR)

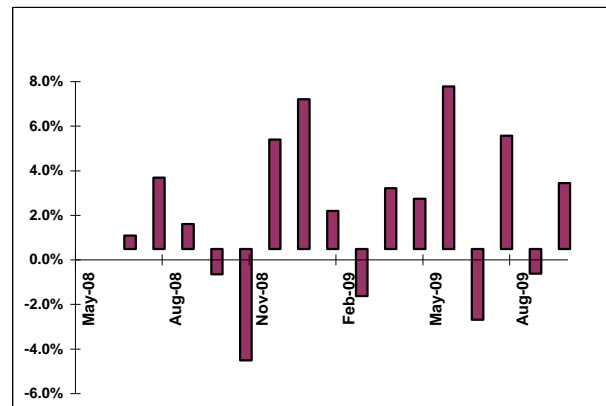
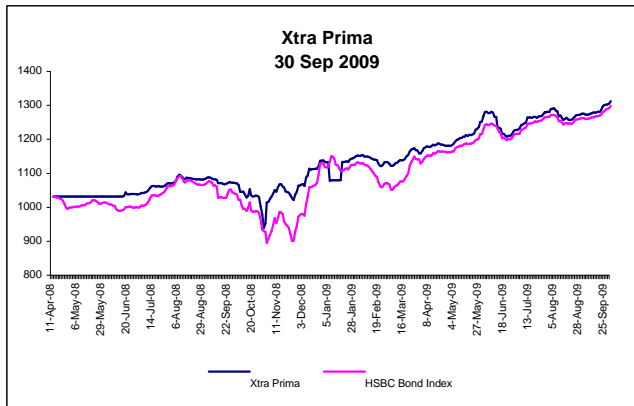
Dana	:	n.a
Acuan	:	n.a
Bulan terbaik	:	n.a
	:	n.a
Bulan terburuk	:	n.a
	:	n.a
Catatan	:	n.a

komposisi aset

Saham	0.00%
Obligasi Pemerintah	80.13%
Obligasi Korporasi	0.00%
Kas/TD/SBI	19.87%

penempatan teratas

Obligasi Rekap FR0044	37.42%
Obligasi Rekap FR0019	11.89%
Obligasi Rekap FR0020	11.58%
Obligasi Rekap FR0051	6.38%
Obligasi Rekap FR0030	6.30%



kinerja IDR per 30 Sep 2009

	1 Bulan	3 Bulan	6 Bulan	1 Tahun	YTD	Sejak Mulai
Brilliance Xtra Prima	2.96%	7.01%	13.67%	23.28%	16.25%	28.04%
HSBC Bond Index	3.32%	7.98%	18.04%	30.02%	18.97%	30.34%

Pada bulan September produk ini belum mampu memberikan imbal hasil yang melampaui imbal hasil acuannya. Demikian pula jika dilihat sejak terbit, kinerja produk ini masih belum mampu mengungguli kinerja acuannya. Acuan produk ini yaitu indeks obligasi berhasil mencatat kenaikan sebesar 30.34% sementara produk ini memberikan imbal hasil sebesar 28.04%.

■ informasi lain-lain

Tanggal Peluncuran	:	11-Apr-08	Biaya Manajemen Tahunan	:	1.75%*
Mata Uang	:	IDR	Biaya Awal	:	
Periode Valuasi	:	Harian	Max. Biaya Penebusan	:	
Jumlah Dana (Mil)	:	IDR2.82			
Harga (NAB)	:	IDR 1,280.36			

* Lihat polis

Laporan ini dipersiapkan oleh PT Sun Life Financial Indonesia (World Trade Centre Lt. 8, Jl. Jend. Sudirman Kav. 29-31, Jakarta 12920, Indonesia) hanya untuk keperluan informasi. Tidak seharusnya dipergunakan sebagai penawaran penjualan, atau permohonan pembelian. Penanganan yang sesuai dilakukan untuk mencegah informasi yang tidak benar atau menyesatkan dalam laporan ini, dan gambaran ini dibuat seakurat dan selengkap mungkin, tidak ada kepercayaan untuk ditempatkan dan tidak ada kewajiban yang diakui atas segala kerugian yang mungkin timbul dari kepercayaan tersebut. Kinerja sebelumnya bukan merupakan panduan kinerja masa depan, kemungkinan harga unit akan turun atau naik dan tidak dapat dijamin.